

第2回参加団体説明会【屋外企画】

2014年8月4日（月）～6日（水）

第130回明大祭実行委員会 参加団体局 屋外部門

内容

1. 参加団体企画案内
2. 参加団体企画特集
3. 当日 Ustream 配信
4. Countdown パレード出演団体募集
5. Ending 出演団体募集
6. 車両出入構
7. 大学構内での印刷物事前配布
8. 今後の日程
9. お問い合わせ

1. 参加団体企画案内


例年、公式パンフレットおよび公式サイトには全参加団体の企画案内を掲載しています。
参加団体の皆様には掲載に必要な情報の提出をお願いします。

提出情報

1. 企画名（ヨミガナ付き）
2. キャッチフレーズ（20文字前後）
3. 企画内容（60文字以内）
4. 来場者の撮影可否
5. 企画情報公開日（外部に企画の内容を公開してもいい日）

イメージ

撮影不可




明治ガールズコレクション 2013

広告研究部

明女の『憧れ』が形になる瞬間をあなたに！

出場者それぞれの思う、「憧れ」が形へとなる瞬間、そして明治ガールズコレクションのグランドフィナーレを是非ご覧ください。



3日

開演 17:15
終演 17:45

企画名

キャッチフレーズ

企画内容

注意

- ・ 英数字は半角になります。(例：123 ABC)
- ・ 記号は全角になります。(例：～ ！ ？ (明大祭))
- ・ 2つ以上続く「!」と「?」は半角になります。(例：!!!! ?????)
- ・ 文字数は全角でカウントします。半角は2文字で全角1文字とカウントします。

提出方法

メールで提出してください。**締切：8月22日（金）**

【宛先】 okugai_130@meidaisai.jp

【件名】 公式パンフレット情報

【本文】 上記の提出情報を入力してください。

注意事項

- ・ 公序良俗に反するものは掲載できません。
- ・ 提出後の変更は行えません。ミスのないように提出してください。
- ・ 参加団体情報ページのレイアウトの変更などがあった場合、掲載される情報が変更される場合があります。

お問い合わせ先

第130回明大祭実行委員会 参加団体局 屋外部門

メールアドレス：okugai_130@meidaisai.jp

2. 参加団体企画特集

実行委員会では、明大祭の主役である参加団体の皆さんの企画を様々な媒体で紹介し、多くの人に知っていただきたいと思います。掲載方法は、公式パンフレット特集およびネット記事特集の二通りあります。公式パンフレット特集は明大祭の来場者の方に配布する公式パンフレットに、ネット記事特集は公式サイト・公式ブログ・公式 Facebook に掲載します。たくさんの参加団体の皆様のご応募をお待ちしています。

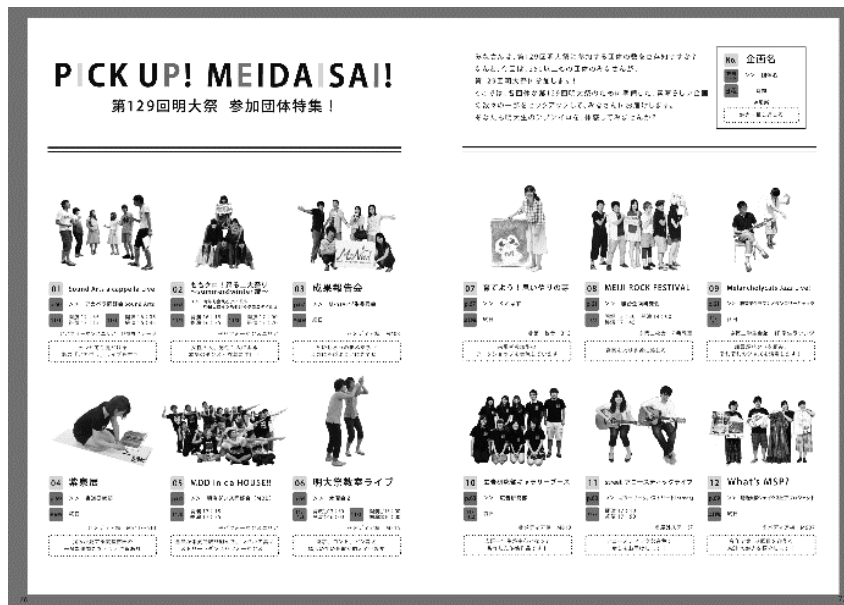
※公式パンフレット特集・ネット記事特集は、それぞれ手続きが異なりますのでご注意ください。

(1) 公式パンフレット特集

概要

例年、公式パンフレットには、参加団体企画特集を掲載しております。今年度の公式パンフレットにおきましても、参加団体企画特集ページを設けます。カラーの写真付きで企画の紹介ができるページとなっております。

(昨年度の掲載例)



掲載内容

- ・ 参加団体の写真
- ・ 企画名
- ・ 参加団体名
- ・ 来場者へ一言

掲載までの流れ

① 応募

② 取材日程調整

提出していただいた取材希望期間のうちから取材日程を決定します。場合によっては希望以外の日程を調整させていただく可能性があります。

③ 取材

期間：8月18日（月）～8月30日（土）

場所：明治大学和泉キャンパスあるいは駿河台キャンパス（応募時に希望）

取材の際は、当日の企画がイメージできるような写真を撮らせていただきますので、ご協力をお願いします。

④ 掲載

応募していただいた情報・取材内容をもとに、明大祭公式パンフレットに掲載させていただきます。

応募方法

- ・ メールで応募してください。

【宛先】 okugai_130@meidaisai.jp

【件名】 公式パンフレット特集ページ応募

【本文】

1. 来場者への一言（10～20 文字）
2. 取材キャンパス（和泉か駿河台）
3. 取材希望日時（第一から第三希望）

締切：8月17日（日）

※先着順です。一定数に達した場合は応募を締め切ります。

お問い合わせ先

第130回明大祭実行委員会 参加団体局 屋外部門

メールアドレス：okugai_130@meidaisai.jp

（2）ネット記事特集

概要

参加団体が当日行う企画のより詳しい内容や込められた想いを写真と文章を用い、**ネット記事（公式サイト・公式ブログ・公式 Facebook）**で紹介します。より多くの人に参加団体の皆さんの企画の魅力を伝えることができるまたとない機会です。今回初めて明大祭に参加される参加団体も大歓迎です。

（昨年度の掲載例）

特集	注目企画						
MFP							
注目企画							
後援企画 伝える明治、知る明治							
Ending							
第129回明大祭をもっと楽しむ！							
第129回明大祭テーマソング							
Countdownイベント							
明大生に聞いてみました							
オリジナル壁紙ダウンロード							
	<p>■フリースタイルフットボールサークルPelusa 「フリースタイルフットボールパフォーマンス」</p> <table border="1"> <thead> <tr> <th>日時</th> <th>場所</th> </tr> </thead> <tbody> <tr> <td>11月1日(金)</td> <td>14:25～14:45</td> </tr> <tr> <td></td> <td>パフォーマンスエリア</td> </tr> </tbody> </table>  <p>フリースタイルフットボールとは、サッカーボールを使ったパフォーマンスでボールを地面に落とさないように足で蹴るリフティングをアクロバティックな動きをしながら行うというものです！</p> <p>そんなフリースタイルフットボール専門のサークルがフリースタイルフットボールサークルPelusaさんです。</p> <p>明大祭への参加は3年目とのこと。 今年はどのような華麗な足技で魅せてくれるのでしょうか？</p>	日時	場所	11月1日(金)	14:25～14:45		パフォーマンスエリア
日時	場所						
11月1日(金)	14:25～14:45						
	パフォーマンスエリア						

取材の流れ

①応募	・応募メールを送っていただきます。
②取材日程調整	・メールにて日程を調整します。
③打ち合わせ	・取材の場所や日程の調整，取材当日についての確認を行います。
④取材	・練習風景等の撮影や，インタビューを行います。
⑤掲載	・取材内容をもとに，公式サイト・公式ブログ・公式Facebookに記事を掲載します。

応募条件

取材時に

- ・ 企画の内容を詳細に教えていただけること。
- ・ （屋外企画の条件）練習風景を撮影させていただけること。

応募方法

- ・ メールで応募してください。

【宛先】 koho_130@meidaisai.jp

【件名】 ネット記事特集応募

【本文】

1. 「屋外企画」
2. 企画責任者名
3. 携帯電話番号
4. 打ち合わせ希望日時（第一から第三希望）

※企画責任者がお越しください。

締切：9月19日（金）

※先着順です。一定数に達した場合は応募を締め切ります。

※類似した企画内容の参加団体から複数の応募があった場合，先に応募した参加団体を優先することがあります。

お問い合わせ

第130回明大祭実行委員会 広報局

メールアドレス：koho_130@meidaisai.jp

3. 当日 Ustream 配信

実行委員会では、明大祭当日メインステージで行われる Opening Festival・メインステージ企画・Endingの様子動画を Ustream で生配信します。Ustream とは、映像を生配信できることが特徴の動画共有サイトです。配信した動画は、全世界で視聴することが可能で、Ustream で企画を配信すれば明大祭に訪れた人だけでなく多くの人に企画を視聴してもらえます。例えば、ご家族と離れて暮らす方がご家族の方に企画を見てもらうことも可能です。Ustream の明大祭公式チャンネルは明大祭当日、明大祭公式サイトのトップページに表示されますので、多くの方の目に留まること間違いなしです。

みなさんの企画をより多くの方に見ていただきたいと考えていますので、ぜひ当日 Ustream 配信同意の検討をお願いします。

注意事項

- ・ 電波状況によっては企画中に配信が途切れることがあります。
- ・ 実行委員会が配信を不適切だと判断した場合、配信を停止する場合があります。
- ・ 芸能人や有名人を誘致する企画の場合、事務所等に対する配信の許可は参加団体にとっていただきます。

同意書

この場で同意書を記入してください。

何か質問や心配なことがありましたら、お気軽にご相談ください。

4. Countdown パレード 出演団体募集

(1) Countdown パレード概要

日時：10月28日（火）・29日（水）・30日（木） 各日 12：20～12：50

場所：第四校舎前

キャンパス全体を出演団体の方々に当日の衣装などの仮装、看板など小道具を持ち、自企画の宣伝をしながら練り歩いてもらいます。

その後、各参加団体の代表者の方に第四校舎前のステージに集まっていただき1団体ごとに自

企画の宣伝などをしていただき、キャンパスを盛り上げていただきます。

明大祭の雰囲気を取って本祭へのモチベーションを高めていきましょう。

(昨年度の様子)



(2) エントリー条件

- ・ 第130回明大祭の参加団体であること。
- ・ 個別説明にて提示される誓約事項を承認していただけること。

(3) 出演決定までの流れ

8月17日(日)～19日(火)	個別説明
8月20日(水)～23日(土)	エントリーシート提出
8月23日(土)	抽選会の有無連絡
8月24日(日)	抽選会

(4) 個別説明会

- ・ 興味のある参加団体は個別説明＜8月17日(日)～19日(火)＞にお越しください。
- ・ 個別説明を受けるには、以下の内容をメールにて送信してください。

【宛先】honbukikaku_130@meidaisai.jp

【件名】Countdown パレード出演希望

【本文】

- | |
|--|
| 1. 参加団体名
2. 企画責任者
3. 個別説明会参加希望日時 |
|--|

- ・ 個別説明会＜8月17日(日)～19日(火)＞にて、募集の詳細についてお話し、エントリーに必要な書類をお渡しいたします
- ・ **個別説明を受けていない場合は Countdown パレードにエントリーをすることができません。**
個別説明の日程の都合が合わない場合はお問い合わせください。

(5) 抽選

- ・ 募集団体数は **10 団体前後**です。
- ・ 募集団体数を越える応募があった場合は、抽選会を実施します。抽選会には原則企画責任者の出席をお願いしておりますが、代理の方でも構いません。万が一どなたも出席できない場合は実行委員による委任抽選になりますので、メールにてご相談ください。

(6) お問い合わせ先

第 130 回明大祭実行委員会 開発局 本部企画部門

メールアドレス : honbukikaku_130@meidaisai.jp

5. Ending 出演団体募集

今年度の明大祭で、Ending を参加団体の方々のパフォーマンスでより盛り上げていただく時間を設けます。Ending は明大祭最後の企画であり、他の企画はすべて終了しております。そのため、多くの観客が集まり、観客一人一人の様々な思いが集まる空間となります。そのような空間で行われる Ending の雰囲気は本祭中に行われた参加団体の方々の企画のものとは一味違うものとなるでしょう。そこで、明大祭の最後を飾る Ending をパフォーマンスで彩ってくださる参加団体の方々を募集します。

(昨年度の様子)



(1) Ending 概要

日時 : 11 月 2 日 (日) 18 : 00 ~ 19 : 00

場所 : メインステージ

(2) エントリー条件

- ・ 第130回明大祭の参加団体であること。
- ・ 個別説明にて提示される誓約事項を承認していただけること。
- ・ **Endingの運営に支障をきたさないパフォーマンスであること。**
→アンプの使用, ドラムやキーボードなどの据え置き楽器使用, 転換時の大掛かりな運搬, 作業はできません。

(3) 出演決定までのスケジュール

8月17日(日)～19日(火)	個別説明
8月20日(水)～27日(水)	資料提出
8月28日(木)	応募団体へ出演可否連絡

(4) 個別説明

- ・ 興味のある参加団体は個別説明<8月17日(日)～19日(火)>にお越しください。
- ・ 個別説明を受けるには、以下の内容をメールにて送信してください。

【宛先】honbukikaku_130@meidaisai.jp

【件名】Ending 出演希望

【本文】

- | |
|--|
| 1. 参加団体名
2. 企画責任者
3. 個別説明会参加希望日時 |
|--|

- ・ 個別説明会<8月17日(日)～19日(火)>にて、募集の詳細についてお話し、エントリーに必要な書類をお渡しいたします
- ・ **個別説明を受けていない場合はEndingにエントリーをすることができません。**個別説明の日程の都合が合わない場合はお問い合わせください。

(5) 選考

- ・ 募集团体数は6団体程度で、1団体のパフォーマンス時間は4分間程度です。
- ・ 出演団体は実行委員会による選考で決定します。
- ・ 選考基準は、①明大祭の最後を盛り上げるもの ②観客も楽しめるもの です。

(7) お問い合わせ先

第130回明大祭実行委員会 開発局 本部企画部門

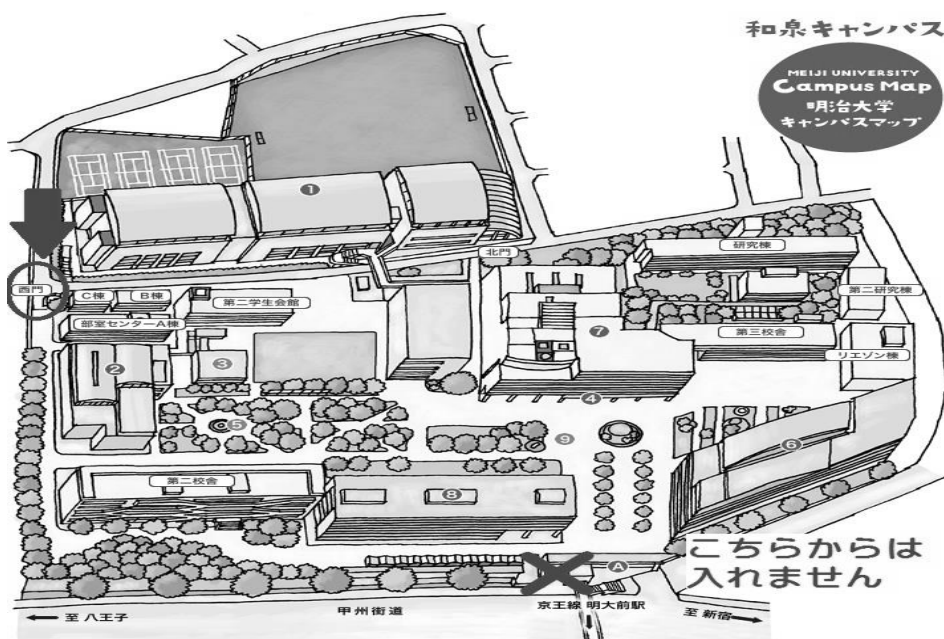
メールアドレス: honbukikaku_130@meidaisai.jp

6. 車両出入構

(1) 車両出入構とは

車両出入構とは、明大祭期間中 10 月 31 日（金）～11 月 3 日（月）に企画実施に必要なとなる機材の搬入・搬出や誘致ゲストの来学のために和泉キャンパス**西門**から車両を出入構することです。事前に申請をしていただいた参加団体のみ、明大祭期間中の車両出入構が認められます。明大祭期間中の車両の出入構を希望される参加団体は、下記の申請方法と注意事項を参照した上で申請してください。

(地図)



(2) 注意事項

- ① **入構開始時間は、各日 7 時 30 分で、出構終了時間は各日 20 時です。時間外の出入構はできません。また、日をまたぐ駐車もできません。**
- ② 駐車できる台数に限りがあるため、企画実施に必要なとなる機材の搬入・搬出や誘致ゲストの来学などやむを得ない場合に限ります。理由によっては申請をお断りする場合があります。
- ③ 企画実施で使用する食材、機材、物品を明治大学和泉キャンパス宛に配送することはしないでください。事前に参加団体で受け取るようにしてください。
- ④ 長時間の駐車は認めません。迅速な出入構をお願いします。
- ⑤ 特定の時間に希望が集中した場合は実行委員会で調整を行います。
- ⑥ 当日の駐車場所は実行委員会で指定します。
- ⑦ 明大祭期間中は**正門から出入構はできず、西門のみの使用となります。**
- ⑧ 西門を通行できる車両の最大積載量は 4 トンとなっておりますのでご注意ください。

(3) 申請書の記入

- ① 車両入構申請書は、**出入構する車両 1 台につき 1 枚必要**となります。当日に複数台出入構する参加団体は、コピーするか、明大祭公式サイトからダウンロードして出入構する車両の台数分記入してください。
- ② 車両入構申請書の各項目は、より多くの参加団体が円滑な搬入を行うために必要な情報です。当日出入構する車両についてあらかじめよく調べた上で、記入してください。わからない項目に関しては「未定」と記入してください。
- ③ 記入例

第 130 回明大祭

車両入構申請書

2014 年 △ 月 × 日

参加団体情報				
参加団体名	〇〇石研究会			
明大祭責任者名	明大祭 花子			

車両情報				
車種 <small>該当するものに○</small>	乗用車 (自家用車)	<input checked="" type="radio"/> 乗用車 (レンタカー)	トラック (____トン)	バス
ナンバー	未定			
車体の色	未定			
運転手名・乗客名 ゲスト名	明治太郎			
入構目的 <small>(運搬物など) 具体的に記入</small>	企画で使用する楽器や機材を搬入するため。			

※参加団体が運転する場合は運転手名を、乗客・ゲスト車両の場合は乗客・ゲスト名を記入

入構・出構希望時刻					
【入構受付開始時刻】 10/31 (金) ~ 11/3 (月) 共通で 7:30					
【出構受付終了時刻】 10/31 (金) ~ 11/3 (月) 共通で 20:00					
日付	該当するものに○	入構希望時刻		出構希望時刻	
31	① 2 3	13:00		16:00	
31	1 ② 3	11:00		15:00	
31	1 2 3	:		:	
31	1 2 3	:		:	

備考	

※申請書 1 枚につき 1 車両です。出入構する車両数分記入してください。

参加団体名は**正式名称**での記入をお願いします。明大祭責任者はフルネームでの記入をお願いします。

車種は正確に記入するようお願いします。ナンバーや車体の色に関しては未定でも構いません。

業者・ゲスト車両に関しては業者名・ゲスト名を記入してください。

申請する車両を**何日の何時に出入構**する予定かを現在明らかな範囲で記入してください。

(4) 申請書の提出

次回の第 3 回参加団体説明会で提出してください。

【屋外企画の参加団体】9 月 4 日 (木) ~ 9 月 6 日 (土)

【6 番教室ステージ・教室・配布企画の参加団体】9 月 10 日 (水)・11 日 (木)

(5) お問い合わせ先

第 130 回明大祭実行委員会 運営局 環境対策部門

メールアドレス: unei_130@meidaisai.jp

7. 大学構内での印刷物事前配布

参加団体が明大祭当日に行う企画の紹介や宣伝のために、事前に大学構内でビラやチラシなどの配布が行うことができます。配布には事前に申請が必要です。

(1) 期間

10月30日（木）まで ※土・日・祝を除く

(2) 場所

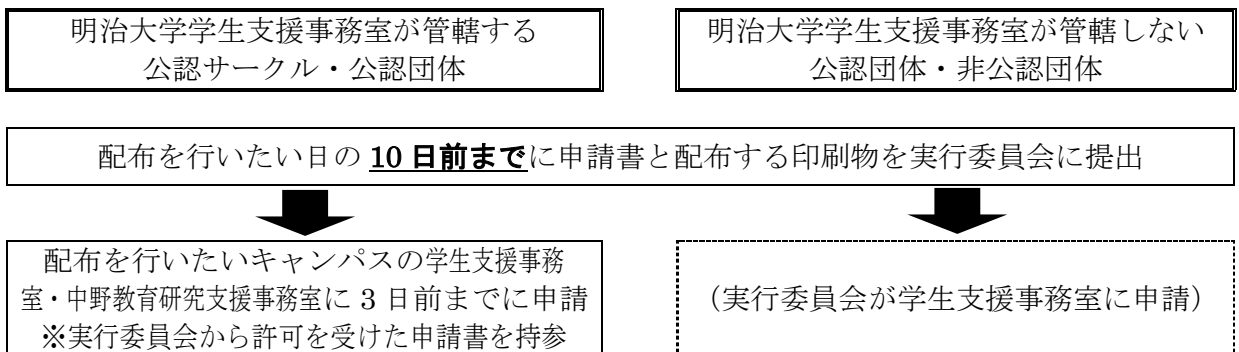
明治大学各キャンパス構内（詳細な場所は大学側により指定されます。）

(3) 配布できるもの

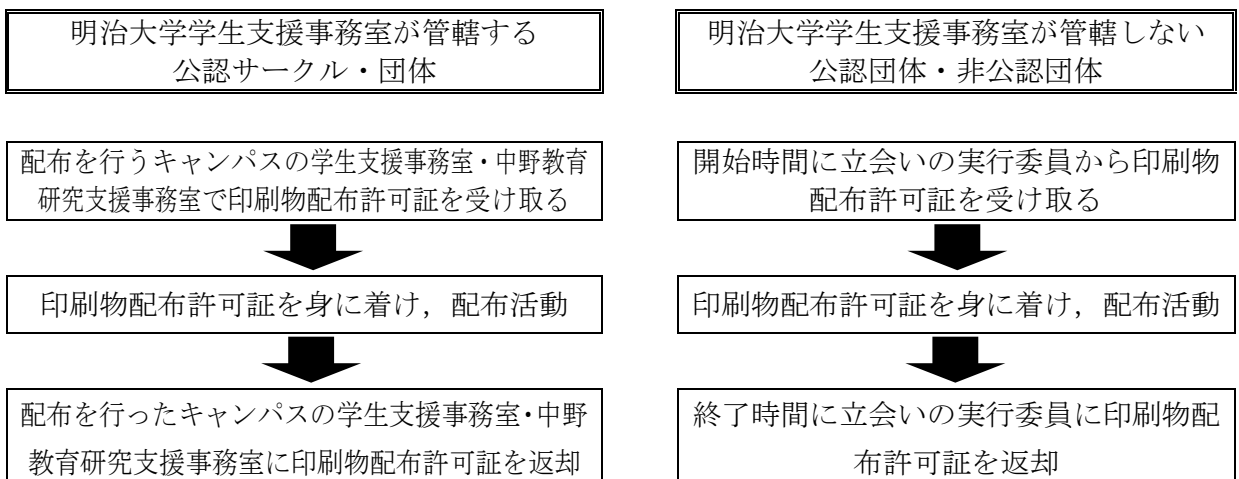
明大祭当日に行う企画に関係する印刷物（ビラ・チラシ・冊子・新聞等）

(4) 申請方法

- ・ 複数のキャンパスで実施する場合、キャンパスごとに1枚記入してください。
- ・ 配布する印刷物をホチキス止めで添付してください。



(5) 当日の流れ



8. 今後の日程

日程	場所	内容
8月17日(日)		参加団体特集(公式パンフレット特集)応募締切
8月17日(日)～19日(火)	和泉	Countdown パレード出演個別説明 Ending 出演個別説明
8月22日(金)		参加団体徴収費(明大祭参加費・ステージ分担金)振込締切 参加団体企画案内情報提出締切
9月4日(木)・5日(金)・6日(土)	和泉	第3回参加団体説明会
9月19日(金)		参加団体特集(ネット記事特集)応募締切
10月1日(水)～3日(金)	和泉	第4回参加団体説明会
10月6日(月)～25日(土) (11日(土)・12日(日)・19日(日)を除く)	和泉	台本詰め会議
10月13日(月)～24日(金) (19日(日)を除く)	和泉	パフォーマンスエリア出演団体リハーサル
10月18日(土)・25日(土)	和泉	メインステージ出演団体リハーサル
11月1日(土)・2日(日)	和泉	明大祭本祭
12月初旬	和泉	第5回参加団体説明会 参加団体徴収費(ステージ演出費)振込

※日程は変更される場合があります。

9. お問い合わせ

(1) 連絡先

第130回明大祭実行委員会 参加団体局 屋外部門
〒168-8555 東京都杉並区永福1-9-1
明治大学和泉キャンパス食堂館(和泉の杜)3階 明大祭実行委員会室
(開室時間 平日11:00～18:00)
TEL/FAX: 03-3327-4363
メールアドレス: okugai_130@meidaisai.jp

※実行委員会室にお越しになる際は、必ず事前に連絡していただくようお願いいたします。

(2) 実行委員会からのお知らせ

第130回明大祭に関する最新情報は公式サイト・公式Twitter・公式Facebookでお知らせしますので、チェックしてください。

※公式サイト「参加団体の方へ」ページに過去の説明会資料を掲載していますのでよろしければご利用ください。

第130回明大祭公式サイト <http://meidaisai.jp> 「明大祭」で検索
明大祭公式Twitter @meidaisai
明大祭公式Facebook 「明大祭」で検索

