

第2回参加団体説明会【模擬店企画（調理あり企画）】

2014年8月7日（木）

第130回明大祭実行委員会 参加団体局 模擬店部門

内容

1. レンタル備品申込書
 2. 大学構内での印刷物事前配布
 3. 企画書の変更
 4. 一斗缶
 5. 参加団体企画案内
 6. 参加団体企画特集
 7. Countdown パレード 出演団体募集
 8. Opening Festival 出演団体募集
 9. 年間スケジュール
 10. お問い合わせ先
-
-

1. レンタル備品申込書

（1）注意事項

- ① 「ガスボンベ」、「ガスホース」は、ガス器具を使用する際に必ずレンタルしていただきます。
ガスホースはガス器具の数だけ必要になります。ガス器具ごとのガスボンベの必要本数の目安は、次ページの表をご覧ください。
- ② 「テント」は全参加団体に必ず1つレンタルしていただきます。
- ③ 「発電機（＋携行缶）」は電化製品を使用する際に必ずレンタルしていただきます。
- ④ 黒色のボールペンで記入してください。
- ⑤ 参加団体の方でコピーをとり、原本を **9月8日（月）の第3回参加団体説明会**で提出してください。**※申込書提出後の希望の変更はできません。**
- ⑥ 価格は目安です。（税込表示です。）若干価格が変動する場合がありますのでご了承ください。
また、**記載されている金額とは別途で配送料や人件費が掛かります。**最終的な振込金額は9月末に配付する請求書にてご確認ください。

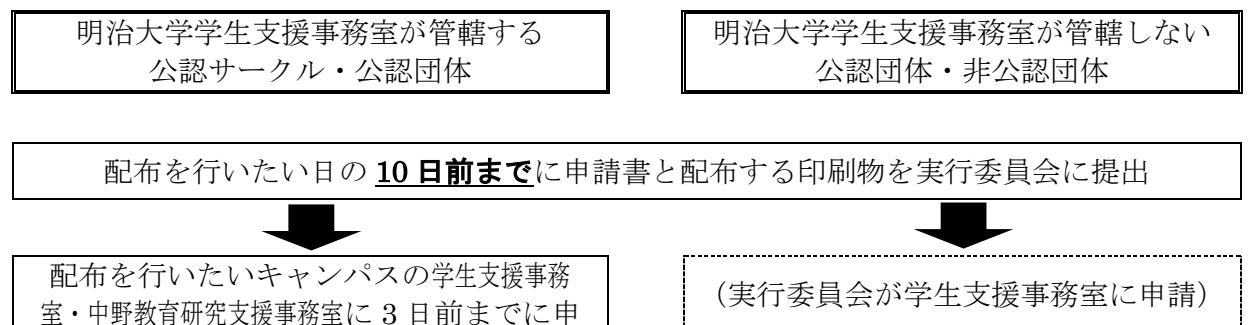
備品名	必要本数（2日間）
鉄板焼き器	2本
たこ焼き器	2本
フライヤー	1本
大判焼き器	2本
たい焼き器	2本
焼き鳥焼き器	1本
蒸し器	2本
ワッフル器	1本
クレープ焼き器	1本
ガスコンロ	1本

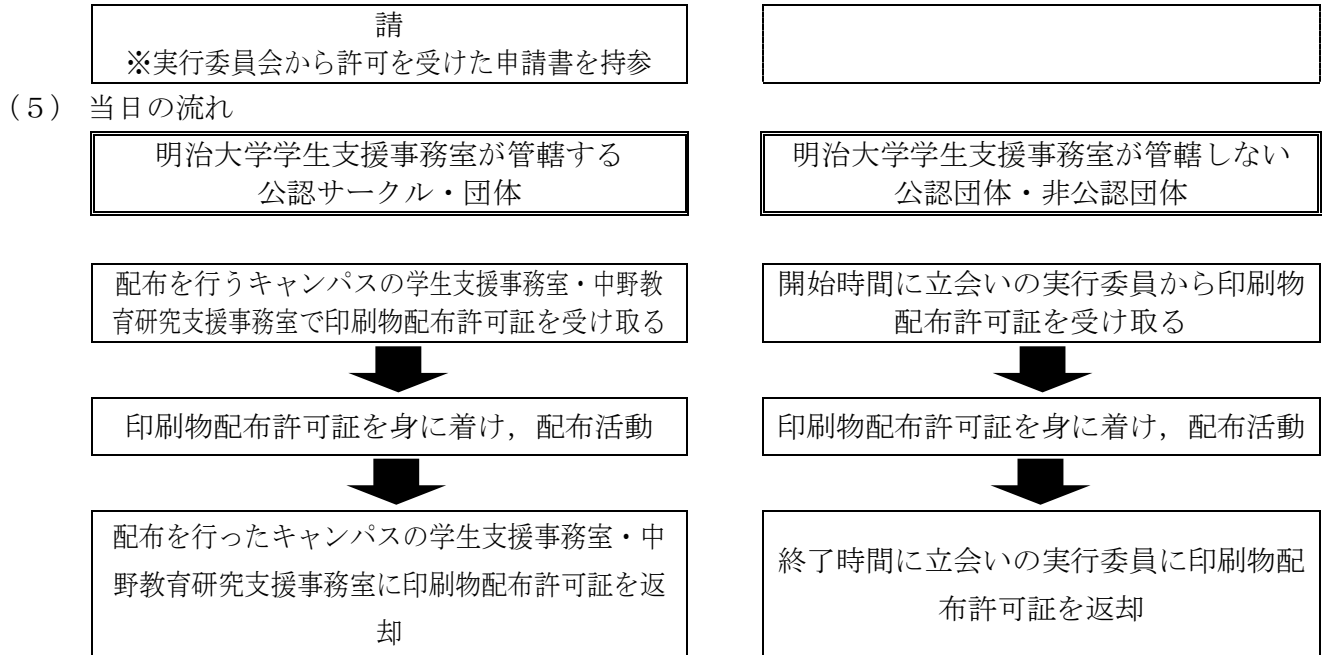
備品名		サイズ（単位：mm）
クーラーボックス	46L	幅 580×奥 390×高 400
	64L	幅 580×奥 390×高 400
	90L	幅 900×奥 420×高 420
	120L	幅 1,050×奥 470×高 500
冷蔵庫	101-130L	幅 476×奥 500×高 1,088
	131-160L	幅 490×奥 597×高 1,327
	210-250L	幅 550×奥 606×高 1,552
寸動鍋（46L）		直径 390×高 390

2. 大学構内での印刷物事前配布

参加団体が明大祭当日に行う企画の紹介や宣伝のために、事前に大学構内でビラやチラシなどの配布を行うことができます。配布には事前に申請が必要です。

- （1）期間
10月30日（木）まで ※土・日・祝を除く
- （2）場所
明治大学各キャンパス構内（詳細な場所は大学側により指定されます。）
- （3）配布できるもの
明大祭当日に行う企画に係る印刷物（ビラ・チラシ・冊子・新聞等）
- （4）申請方法
 - ・ 複数のキャンパスで実施する場合、キャンパスごとに1枚記入してください。
 - ・ 配布する印刷物をホチキス止めで添付してください。





3. 企画書の変更

企画書の変更は原則できません。やむを得ず変更を希望する際は、第3回参加団体説明会の開催される **9月8日（月）まで**にご連絡ください。

4. 一斗缶

- (1) 一斗缶とは、油を入れるための容器です。
- (2) フライヤーを使用する参加団体に必ず使用していただきます。
- (3) 詳細については、第3回参加団体説明会にて説明します。



5. 参加団体企画案内

例年、公式パンフレットおよび公式サイトには全参加団体の企画案内を掲載しています。
参加団体の皆様には掲載に必要な情報の提出をお願いします。

提出情報

1. 企画名（ヨミガナ付き）
2. キャッチフレーズ（20文字前後）
3. 企画内容（60文字以内）
4. 企画情報公開日（外部に企画の内容を公開してもいい日）

イメージ

企画名	和泉バドミントン同好会 和風焼うどん menu 焼きうどん
キャッチフレーズ	和泉バドが誇る伝統の味！
企画内容	明治大学公認サークルが作る伝統の焼きうどんです！野菜がたっぷり入ったダシと醤油が決めての和風味！

注意

- ・ 英数字は半角になります。(例：123 ABC)
- ・ 記号は全角になります。(例：～ ！ ？ (明大祭))
- ・ 2つ以上続く「！」と「？」は半角になります。(例：!!!! ????)
- ・ 文字数は全角でカウントします。半角は2文字で全角1文字とカウントします。

提出方法

メールで提出してください。**締切：8月22日（金）**

【宛先】mogiten_130@meidaisai.jp

【件名】公式パンフレット情報

【本文】上記の提出情報を入力してください。

注意事項

- ・ 公序良俗に反するものは掲載できません。
- ・ 提出後の変更は行えません。ミスのないように提出してください。
- ・ 参加団体情報ページのレイアウトの変更などがあった場合、掲載される情報が変更される場合があります。

お問い合わせ先

第130回明大祭実行委員会 参加団体局 模擬店部門

メールアドレス：mogiten_130@meidaisai.jp

6. 参加団体企画特集

実行委員会では、明大祭の主役である参加団体の皆さんの企画を様々な媒体で紹介し、多くの人に知っていただきたいと思います。掲載方法は、公式パンフレット特集およびネット記事特集の二通りあります。公式パンフレット特集は明大祭の来場者の方に配布する公式パンフレットに、ネット記事特集は公式サイト・公式ブログ・公式 Facebook に掲載します。たくさんの参加団体の皆様のご応募をお待ちしています。

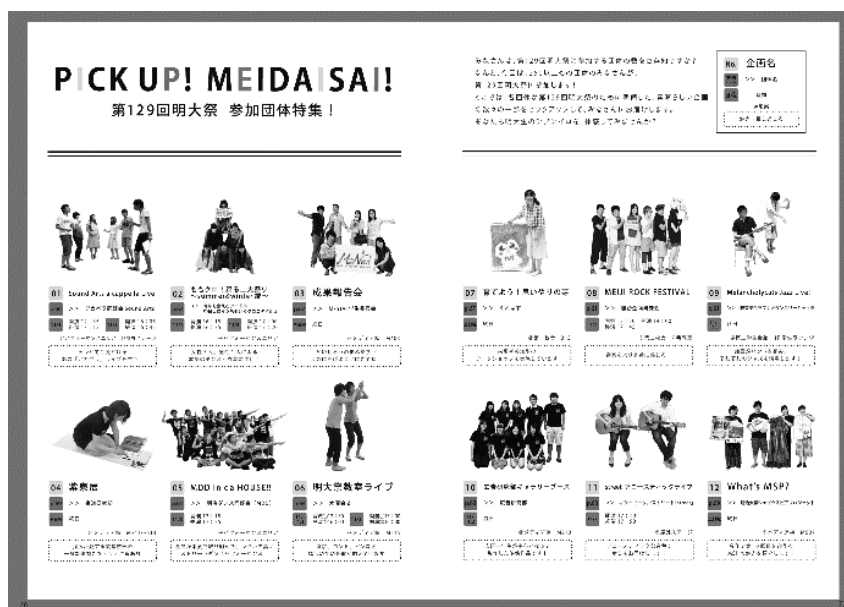
※公式パンフレット特集・ネット記事特集は、それぞれ手続きが異なりますのでご注意ください。

(1) 公式パンフレット特集

概要

例年、公式パンフレットには、参加団体企画特集を掲載しております。今年度の公式パンフレットにおきましても、参加団体企画特集ページを設けます。カラーの写真付きで企画の紹介ができるページとなっております。

(昨年度の掲載例)



掲載内容

- ・ 参加団体の写真
- ・ 企画名
- ・ 参加団体名
- ・ 来場者へ一言

掲載までの流れ

① 応募

② 取材日程調整

提出していただいた取材希望期間のうちから取材日程を決定します。場合によっては希望以外の日程を調整させていただく可能性があります。

③ 取材

期間：8月18日（月）～8月30日（土）

場所：明治大学和泉キャンパスあるいは駿河台キャンパス（応募時に希望）

取材の際は、当日の企画がイメージできるような写真を撮らせていただきますので、ご協力をお願いします。

④ 掲載

応募していただいた情報・取材内容をもとに、明大祭公式パンフレットに掲載させていただきます。

応募方法

- ・ メールで応募してください。

【宛先】mogiten_130@meidaisai.jp

【件名】公式パンフレット特集ページ応募

【本文】

1. 来場者への一言（10～20文字）
2. 取材キャンパス（和泉か駿河台）
3. 取材希望日時（第一から第三希望）

締切：8月17日（日）

※先着順です。一定数に達した場合は応募を締め切ります。

お問い合わせ先

第130回明大祭実行委員会 参加団体局 模擬店部門

メールアドレス：mogiten_130@meidaisai.jp

(2) ネット記事特集

概要

参加団体が当日行う企画のより詳しい内容や込められた想いを写真と文章を用い、ネット記事（公式サイト・公式ブログ・公式 Facebook）で紹介します。より多くの人に参加団体の皆さんの企画の魅力を伝えることができるまたとない機会です。今回初めて明大祭に参加される参加団体も大歓迎です。

（昨年度の掲載例）

特集

MFP

注目企画

後援企画 伝える明治 知る明治

Ending

第129回明大祭をもっと楽しむ！

第129回明大祭テーマソング

Countdownイベント

明大生に聞いてみました

オリジナル壁紙ダウンロード

注目企画

■放送研究会「揚げたてポテトチップス」

日時	場所
11月1日(金)、2日(土)、3日(日)	模擬店エリア 76番



放送研究会さんは、映像を作って発表会に参加したり、映画を見て研究したり、ラジオを制作して配信したりと、さまざまな活動を盛んに行っています！

明大祭では誰もが慣れ親しんでいるポテトチップスを、揚げたてでお届けする模擬店を出店します！

取材の流れ

①応募

・応募メールを送っていただきます。

②取材日程調整

・メールにて日程を調整します。

③打ち合わせ

・取材の場所や日程の調整、取材当日についての確認を行います。

④取材

・練習風景等の撮影や、インタビューを行います。

⑤掲載

・取材内容をもとに、公式サイト・公式ブログ・公式Facebookに記事を掲載します。

応募条件

取材時に

- ・ 企画の内容を詳細に教えていただけること。
- ・ 当日販売するものの試作品の写真を撮影させていただけること。またはその写真データを送っていただけること。

応募方法

- ・ メールで応募してください。

【宛先】 koho_130@meidaisai.jp

【件名】 ネット記事特集応募

【本文】

1. 「模擬店（調理あり企画）」
 2. 企画責任者名
 3. 携帯電話番号
 4. 打ち合わせ希望日時（第一から第三希望）
- ※企画責任者がお越してください。

締切：9月19日（金）

※先着順です。一定数に達した場合は応募を締め切ります。

※類似した企画内容の参加団体から複数の応募があった場合、先に応募した参加団体を優先することがあります。

お問い合わせ

第130回明大祭実行委員会 広報局

メールアドレス：koho_130@meidaisai.jp

7. Countdown パレード 出演団体募集

（1）Countdown パレード概要

日時：10月28日（火）・29日（水）・30日（木） 各日12：20～12：50

場所：第四校舎前

キャンパス全体を出演団体の方々に当日の衣装などの仮装、看板など小道具を持ち、自企画の宣伝をしながら練り歩いてもらいます。

その後、各参加団体の代表者の方に第四校舎前のステージに集まっていただき1団体ごとに自企画の宣伝などをしていただき、キャンパスを盛り上げていただきます。

明大祭の雰囲気を取って本祭へのモチベーションを高めていきましょう。

(昨年度の様子)



(2) エントリー条件

- ・ 第130回明大祭の参加団体であること。
- ・ 個別説明にて提示される誓約事項を承認していただけること。

(3) 出演決定までの流れ

8月17日(日)～19日(火)	個別説明
8月20日(水)～23日(土)	エントリーシート提出
8月23日(土)	抽選会の有無連絡
8月24日(日)	抽選会

(4) 個別説明会

- ・ 興味のある参加団体は個別説明<8月17日(日)～19日(火)>にお越しください。
- ・ 個別説明を受けるには、以下の内容をメールにて送信してください。

【宛先】honbukikaku_130@meidaisai.jp

【件名】Countdown パレード出演希望

【本文】

- (ア) 参加団体名

(イ) 企画責任者

(ウ) 個別説明会参加希望日時

- ・ 個別説明会<8月17日(日)～19日(火)>にて、募集の詳細についてお話し、エントリー

一に必要な書類をお渡しいたします

- ・ **個別説明を受けていない場合は Countdown パレードにエントリーをすることができません。** 個別説明の日程の都合が合わない場合はお問い合わせください。

(5) 抽選

- ・ 募集团体数は **10 団体前後**です。
- ・ 募集团体数を越える応募があった場合は、抽選会を実施します。抽選会には原則企画責任者の出席をお願いしておりますが、代理の方でも構いません。万が一どなたも出席できない場合は実行委員による委任抽選になりますので、メールにてご相談ください。

(6) お問い合わせ先

第 130 回明大祭実行委員会 開発局 本部企画部門

メールアドレス : honbukikaku_130@meidaisai.jp

8. Opening Festival 出演団体募集

(1) Opening Festival 概要

【開催時間】2014 年 10 月 31 日（金） 17 : 00～18 : 30

【場所】メインステージ・パフォーマンスエリア

明大祭史上初めての開催となる Opening Festival は、第 130 回明大祭 1 日目を飾り、本祭への最高潮の盛り上がりとは明大生の様々な輝きで、キャンパス中を彩ります。

Opening Festival は、以下の 3 企画から構成されています。

- | | | |
|---------------------------|---------------|--------------------|
| ▶Meiji Music Live | 場所：メインステージ | 時間：17 : 00～18 : 00 |
| ▶Meiji Performance Battle | 場所：パフォーマンスエリア | 時間：17 : 00～18 : 00 |
| ▶Opening | 場所：メインステージ | 時間：18 : 00～18 : 30 |

今回出演団体を募集するのは、**Opening** です。

(2) Opening 出演団体募集

Opening は、これから始まる 2 日間の本祭へ期待を高め、明大祭本祭の幕開けを盛り上げる企画です。右図は昨年度の Opening の様子です。今回 Opening 内『PR ゲーム』への出演団体を募集します。

『PR ゲーム』とは、参加団体の方にゲームをしていただき、その勝利団体が PR をするというコンテンツです。「明治クイズ」「体力勝負」という 2 つのブロックに分かれており、出演団体はそれぞれ異なります。出演時間は 6 分程度です。



【ゲーム内容】

- ・ 「明治クイズ」…明治大学に関する早押しクイズに答えていただきます。
ex.メディア棟は何階まである？
- ・ 「体力勝負」…ステージ上で筋トレ等の体力勝負を行い、結果を競っていただきます。

【PR】

各ブロックの勝利団体の方には、30 秒程度の PR タイムを設けます。

本祭で行う企画や普段の活動について、魅力の伝わる PR をお願いします。

右図は、昨年度の Opening「参加団体 PR」の様子です。



なお、勝利団体以外の方につきましても、司会による紹介等、何らかの形で参加団体名と本祭で行う企画の紹介をさせていただきます。

(3) エントリー条件

- ・ 第 130 回明大祭の参加団体であること。
- ・ **10 月 31 日（金）17：00～19：00 を空けられること。**

(4) 選考

- ・ 募集团体数は、「明治クイズ」4 団体程度、「体力勝負」4 団体程度の計 8 団体程度です。
- ・ 募集团体数を越える応募があった場合は、抽選会を実施します。抽選会には原則企画責任者の出席をお願いしておりますが、代理の方でも構いません。万が一どなたも出席できない場合は実行委員による委任抽選になりますので、メールにてご相談ください。

(5) エントリー方法

以下の内容をメールにて送信してください。**締切：8 月 19 日（火）**

【宛先】 honbukikaku_130@meidaisai.jp

【件名】 Opening 出演希望

【本文】

- | |
|---|
| <ol style="list-style-type: none"> 1. 参加団体名 2. 企画責任者名 3. 「明治クイズ」か「体力勝負」のどちらへの出演を希望するか 4. 抽選会の出席可否，出席者の氏名と学生番号 |
|---|

(6) 当日までの流れ

～8月19日(火)	エントリーメール提出
8月21日(木)	出演団体抽選会, 出演可否連絡
9月中旬	個別説明会
10月26日(日)	Opening 通しリハーサル
10月31日(金)	Opening Festival

(7) お問い合わせ先

第130回明大祭実行委員会 開発局 本部企画部門

メールアドレス: honbukikaku_130@meidaisai.jp

9. 年間スケジュール

企画責任者の方は予定の調整をお願いします。

日時	場所	内容
8月17日(日)		公式パンフレット特集応募締切
8月17日(日)～19日(火)		Countdown バレード個別説明会
8月19日(火)		Opening Festival エントリーメール提出締切
8月22日(金)		参加団体企画案内情報提出締切 参加団体徴収費(明大祭参加費・環境衛生費)振込締切
9月8日(月) 13:00～	和泉	第3回参加団体説明会(申請書提出)
9月19日(金)		ネット記事特集応募締切
9月29日(月)～10月3日(金)のうち希望する日時	和泉	第4回参加団体説明会
9月29日(月)・30日(火)のうち希望する日時	駿河台	(請求書・最終企画書配付)
10月上旬		参加団体徴収費(レンタル備品使用費・レンタル備品使用保証金)振込
10月中旬	和泉	ガス器具講習会
	和泉	テント講習会
	和泉	消火器講習会
10月15日(水)～18日(土)・20日(月)・21日(火)のうち希望する日時	和泉	第5回参加団体説明会
10月20日(月)・21日(火)のうち希望する日時	駿河台	(参加団体マニュアル配付)
10月31日(金) 午前	和泉	準備
11月1日(土)・2日(日)	和泉	明大祭本祭
11月3日(月)	和泉	片付け

11 月下旬	和泉	第 6 回参加団体説明会 (ガスボンベ未使用分・レンタル備品使用保証金返金)
--------	----	---

※その他、必要に応じて個別で対応させていただく場合がございます。

※日程は変更される場合があります。

10. お問い合わせ先

(1) 連絡先

第 130 回明大祭実行委員会 参加団体局 模擬店部門
〒168-8555 東京都杉並区永福 1-9-1
明治大学和泉キャンパス食堂館（和泉の杜）3 階 明大祭実行委員会室
（開室時間 平日 11:00~18:00）
TEL/FAX : 03-3327-4363
メールアドレス : mogiten_130@meidaisai.jp

※実行委員会室にお越しになる際は、必ず事前に連絡していただくようにお願いします。

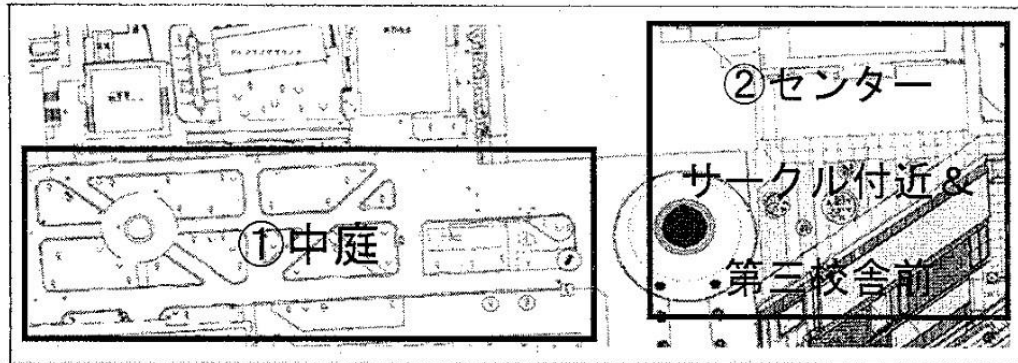
(2) 実行委員会からのお知らせ

第 130 回明大祭に関する最新情報は公式サイト・公式 Twitter・公式 Facebook でお知らせしますので、チェックしてください。

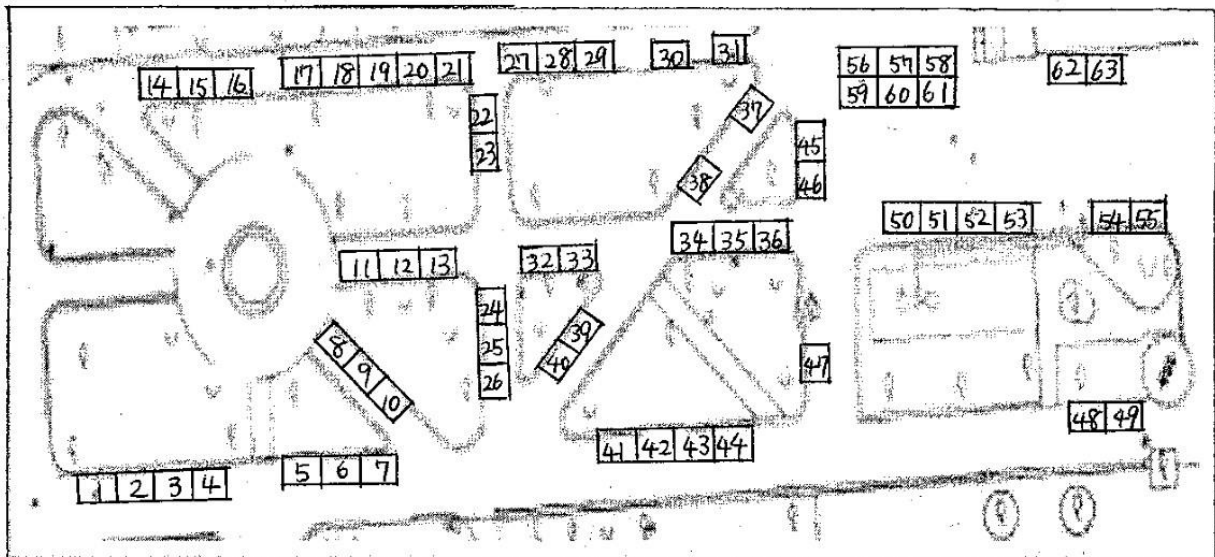
※公式サイト「参加団体の方へ」ページに過去の説明会資料を掲載していますのでよろしければご利用ください。

第 130 回明大祭公式サイト <http://meidaisai.jp> 「明大祭」で検索
明大祭公式 Twitter @meidaisai
明大祭公式 Facebook 「明大祭」で検索

模擬店配置



①中庭 (No.1~63)



②センターサークル付近&第三校舎前 (No.64~88)

